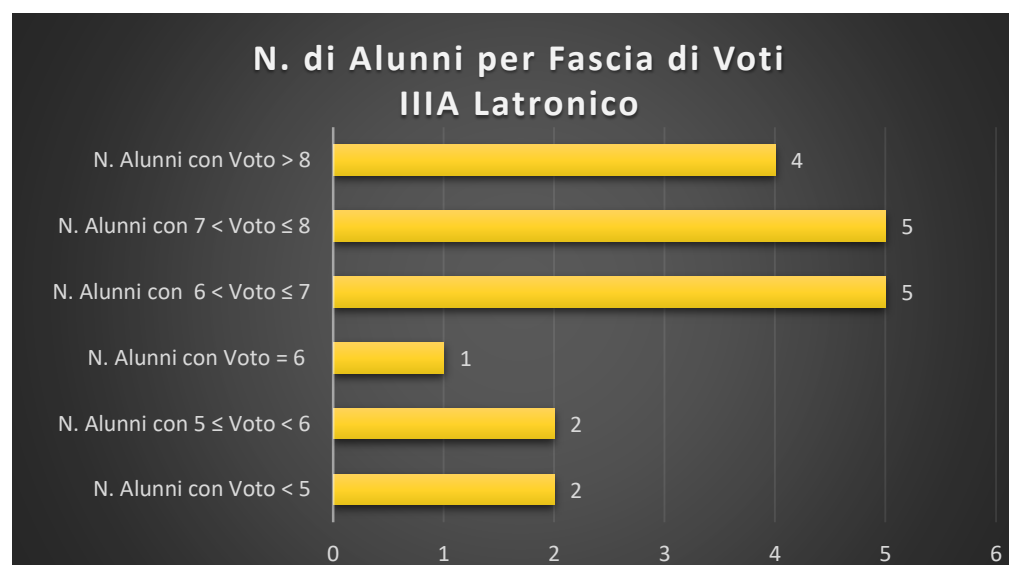


RISULTATI DELLA PROVA DI MATEMATICA PER CLASSI PARALLELE

CLASSI TERZE Licei Scientifici - A.S. 2016/2017

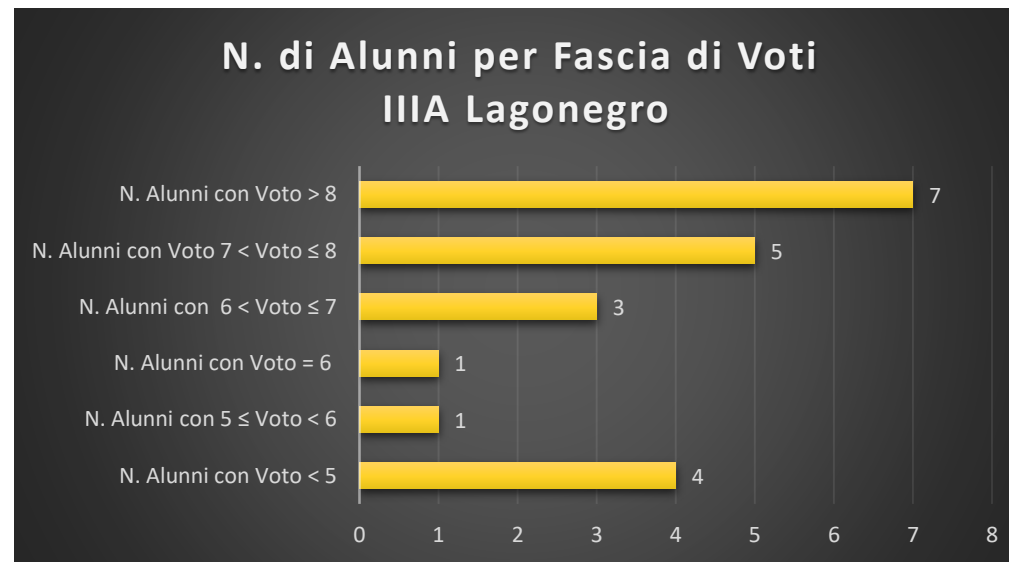
IIIA Liceo Scientifico Latronico

N. Alunni che hanno svolto la prova	19	
Media Classe	6,92	
N. Alunni con Voto < 5	2	10,5%
N. Alunni con $5 \leq \text{Voto} < 6$	2	10,5%
N. Alunni con Voto = 6	1	5,3%
N. Alunni con $6 < \text{Voto} \leq 7$	5	26,3%
N. Alunni con $7 < \text{Voto} \leq 8$	5	26,3%
N. Alunni con Voto > 8	4	21,1%
Max Voto conseguito nella Classe	9	



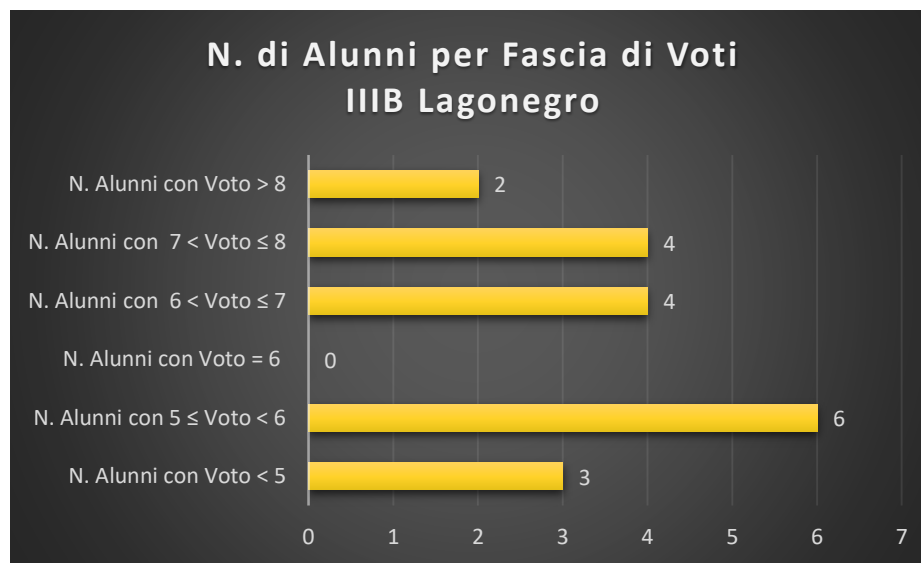
IIIA Liceo Scientifico Lagonegro

N. Alunni che hanno svolto la prova	21	
Media Classe	6,89	
N. Alunni con Voto < 5	4	19,0%
N. Alunni con $5 \leq \text{Voto} < 6$	1	4,8%
N. Alunni con Voto = 6	1	4,8%
N. Alunni con $6 < \text{Voto} \leq 7$	3	14,3%
N. Alunni con $7 < \text{Voto} \leq 8$	5	23,8%
N. Alunni con Voto > 8	7	33,3%
Max Voto conseguito nella Classe	9	



IIIB Liceo Scientifico Lagonegro

N. Alunni che hanno svolto la prova	19	
Media Classe	6,13	
N. Alunni con Voto < 5	3	15,8%
N. Alunni con $5 \leq$ Voto < 6	6	31,6%
N. Alunni con Voto = 6	0	0,0%
N. Alunni con $6 <$ Voto \leq 7	4	21,1%
N. Alunni con $7 <$ Voto \leq 8	4	21,1%
N. Alunni con Voto > 8	2	10,5%
Max Voto conseguito nella Classe	9	



IIIC Liceo Scientifico Lagonegro

N. Alunni che hanno svolto la prova	23	
Media Classe	4,62	
N. Alunni con Voto < 5	13	56,5%
N. Alunni con $5 \leq \text{Voto} < 6$	8	34,8%
N. Alunni con Voto = 6	1	4,3%
N. Alunni con $6 < \text{Voto} \leq 7$	1	4,3%
N. Alunni con $7 < \text{Voto} \leq 8$	0	0,0%
N. Alunni con Voto > 8	0	0,0%
Max Voto conseguito nella Classe	6,25	

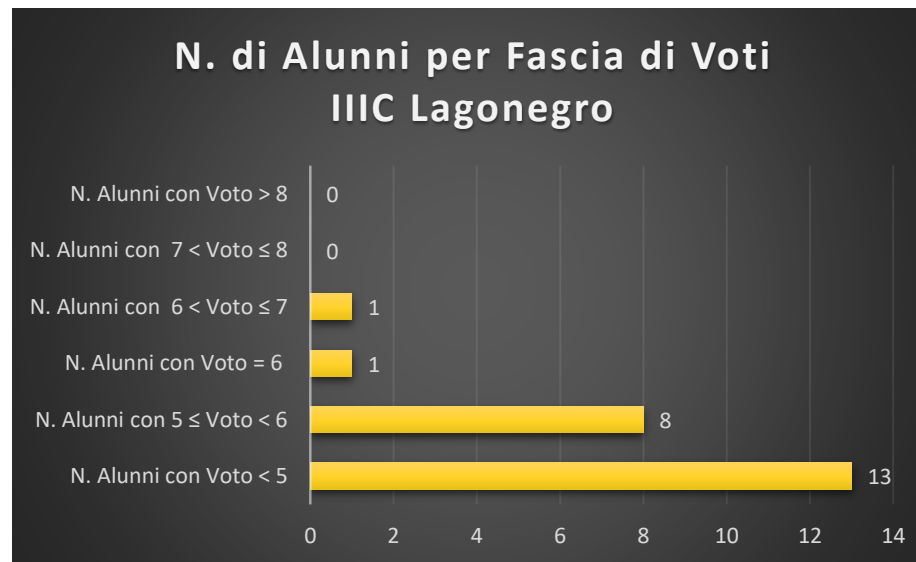
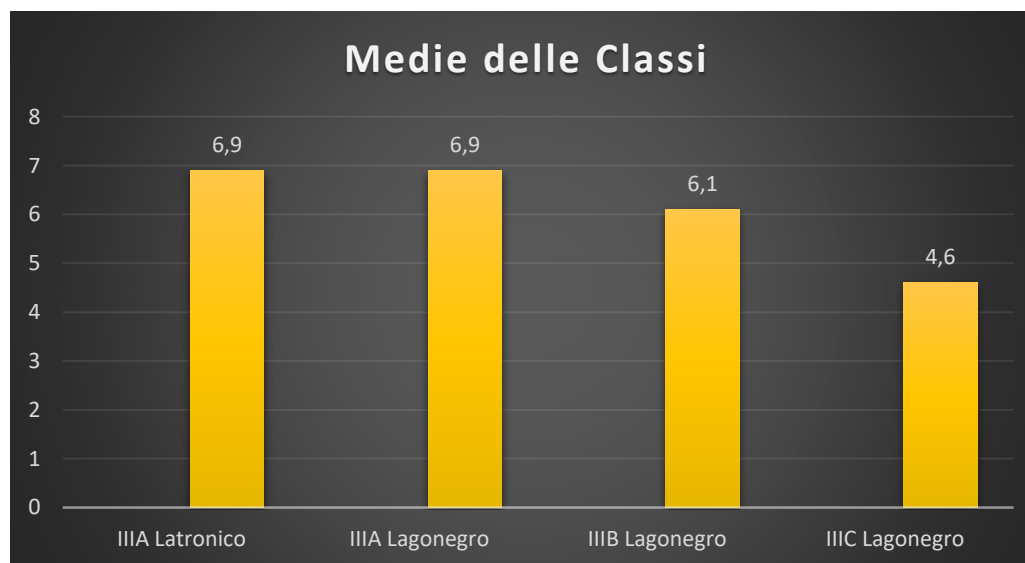


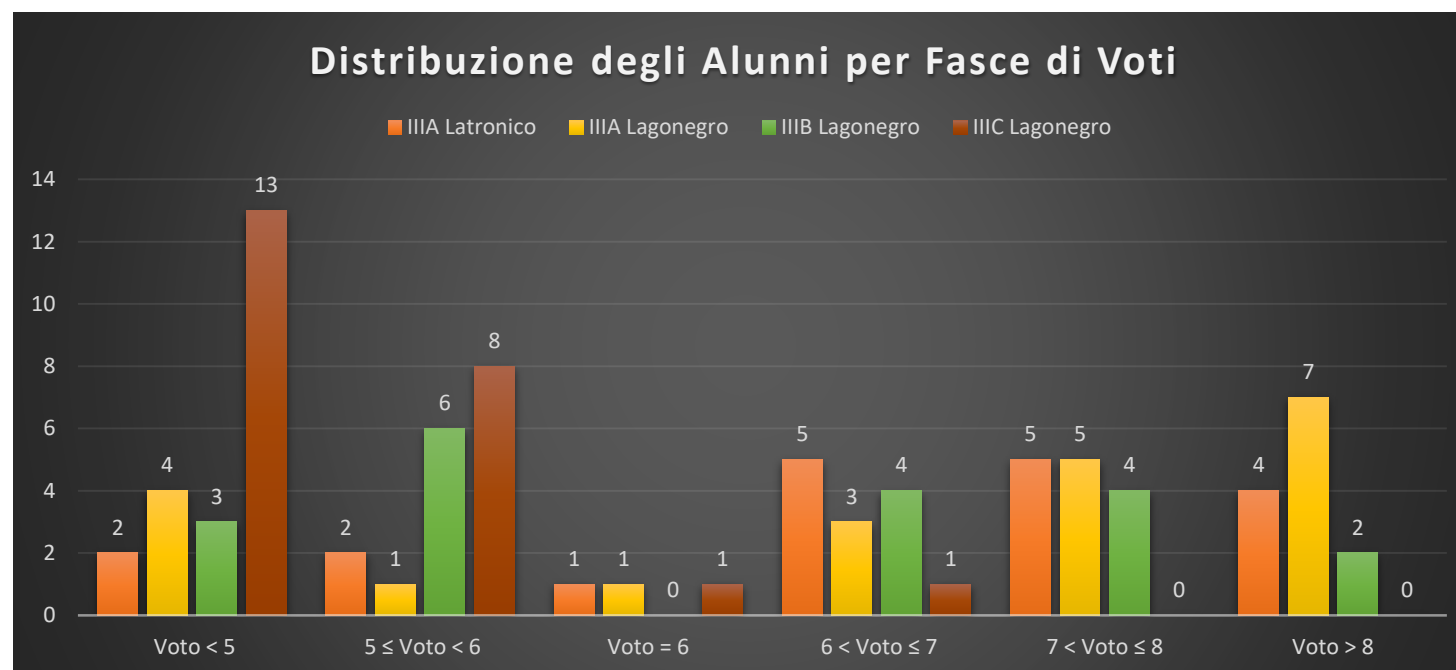
GRAFICO DELLE MEDIE DELLE CLASSI

MEDIE	
IIIA Latronico	6,9
IIIA Lagonegro	6,9
IIIB Lagonegro	6,1
IIIC Lagonegro	4,6



DISTRIBUZIONE DEGLI ALUNNI PER FASCE DI VOTI

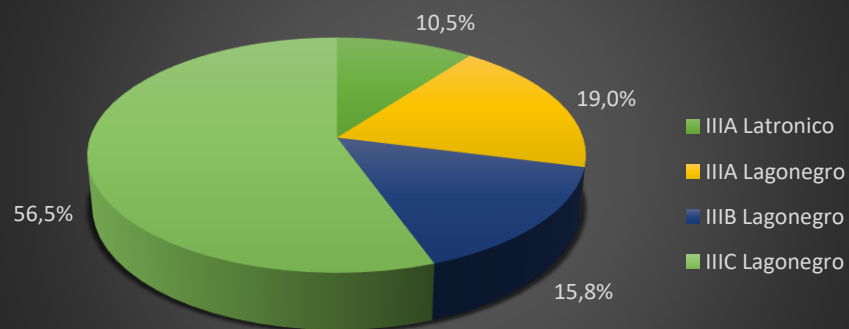
	IIIA Latronico	IIIA Lagonegro	IIIB Lagonegro	IIIC Lagonegro
Voto < 5	2	4	3	13
5 ≤ Voto < 6	2	1	6	8
Voto = 6	1	1	0	1
6 < Voto ≤ 7	5	3	4	1
7 < Voto ≤ 8	5	5	4	0
Voto > 8	4	7	2	0



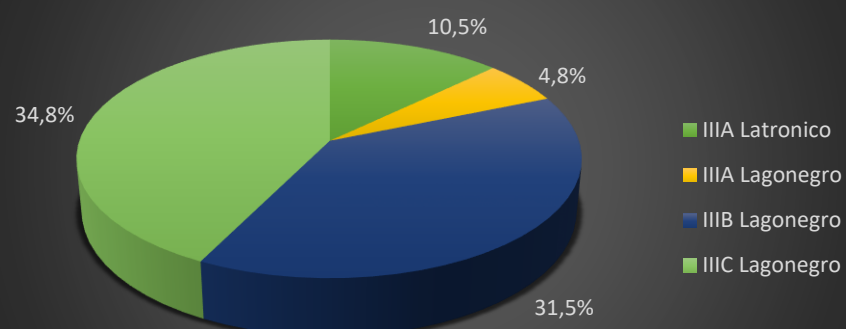
DISTRIBUZIONE DEGLI ALUNNI PER FASCE DI VOTI - PERCENTUALI

	IIIA Latronico	IIIA Lagonegro	IIIB Lagonegro	IIIC Lagonegro
Voto < 5	10,5%	19,0%	15,8%	56,5%
	IIIA Latronico	IIIA Lagonegro	IIIB Lagonegro	IIIC Lagonegro
5 ≤ Voto < 6	10,5%	4,8%	31,5%	34,8%

Percentuale Alunni con Voto < 5

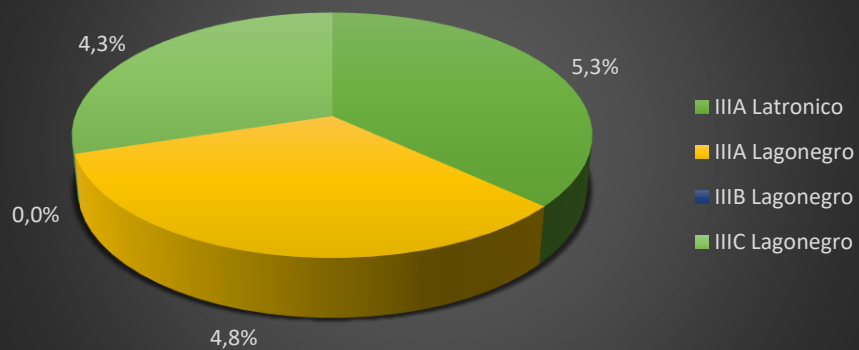


Percentuale Alunni con 5 ≤ Voto < 6

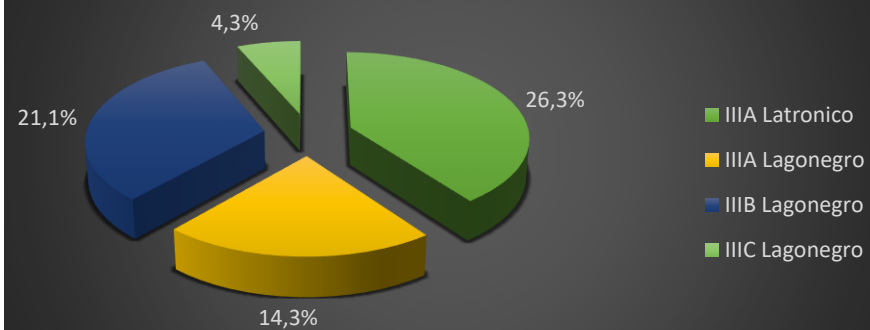


	IIIA Latronico	IIIA Lagonegro	IIIB Lagonegro	IIIC Lagonegro
Voto = 6	5,3%	4,8%	0,0%	4,3%
	IIIA Latronico	IIIA Lagonegro	IIIB Lagonegro	IIIC Lagonegro
6 < Voto ≤ 7	26,3%	14,3%	21,1%	4,3%

Percentuale Alunni con Voto = 6

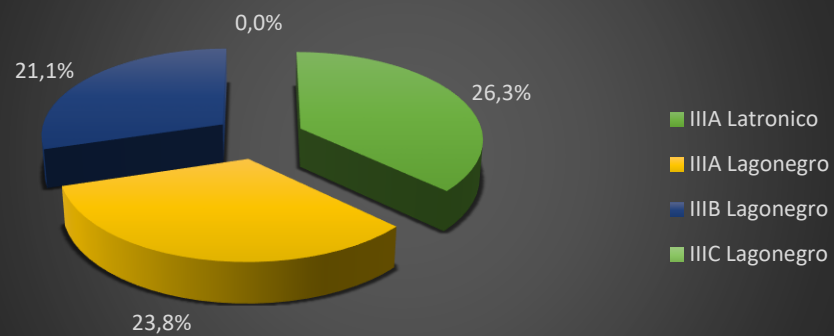


Percentuale alunni con 6 < Voto ≤ 7



	IIIA Latronico	IIIA Lagonegro	IIIB Lagonegro	IIIC Lagonegro
7 < Voto ≤ 8	26,3%	23,8%	21,1%	0,0%
	IIIA Latronico	IIIA Lagonegro	IIIB Lagonegro	IIIC Lagonegro
Voto > 8	21,1%	33,3%	10,5%	0,0%

Percentuale Alunni con 7 < Voto ≤ 8



Percentuale Alunni con Voto > 8

