



Istituto Statale «F. De Sarlo» – Lagonegro/Latronico

PROVE INVALSI – RILEVAZIONI E ANALISI DEI DATI
A.S. 2015-16



- Classe 2 A – Liceo delle Scienze Umane – Dati parziali
- Classe 2 D – Liceo Linguistico – Dati non pervenuti
- Classe 2 A – Liceo Scientifico Lagonegro - Dati non pervenuti
- Classe 2 B – Liceo Scientifico Lagonegro - Dati non pervenuti
- Classe 2 C – Liceo Scientifico (Scienze Applicate) - Dati non pervenuti
- Classe 2 A – Liceo Scientifico Latronico

ORGANIZZAZIONE DEI DATI

I dati restituiti dall'INVALSI, organizzati e riassunti nella presentazione, riguardano fundamentalmente i seguenti aspetti:

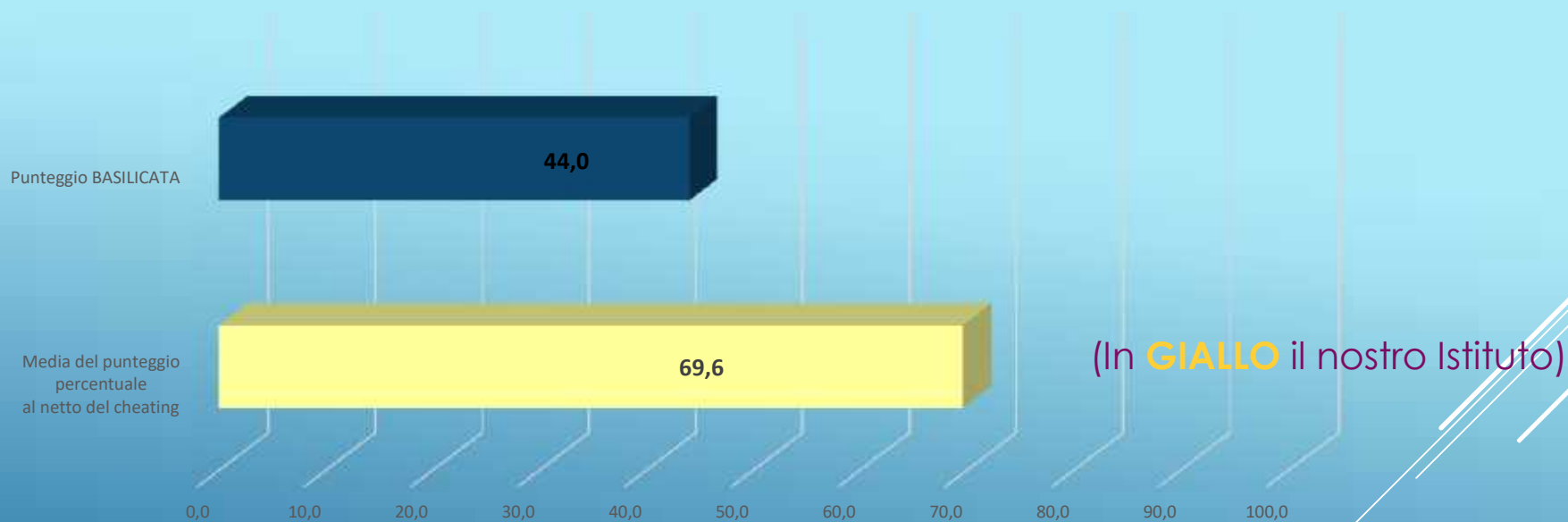
- ❖ l'andamento complessivo dei risultati degli studenti dell'Istituto "De Sarlo" rispetto alla **media dell'Italia**, dell'**area geografica di appartenenza** e della **Basilicata**;
- ❖ l'andamento delle **singole classi** nelle prove di italiano e di matematica;
- ❖ l'andamento dei **risultati negli ultimi anni scolastici**, sia in Italiano che in Matematica;
- ❖ **confronto** tra la valutazione assegnata dalla scuola e punteggio ottenuto nella prova.

ANDAMENTO COMPLESSIVO DEI RISULTATI DEGLI STUDENTI DELL'ISTITUTO "DE SARLO" RISPETTO ALLA MEDIA REGIONALE



PZIS001007

PUNTEGGI COMPLESSIVI ITALIANO - MATEMATICA RISPETTO ALLA MEDIA REGIONALE



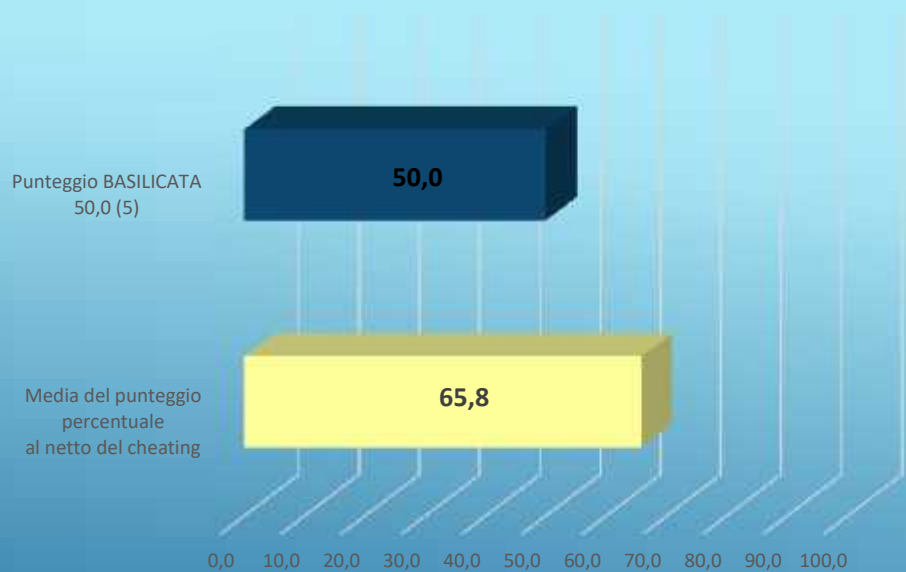
Percentuale Cheating: 0%

PZIS001007

ANDAMENTO DEI RISULTATI DEGLI STUDENTI DELL'ISTITUTO "DE SARLO" RISPETTO ALLA MEDIA REGIONALE

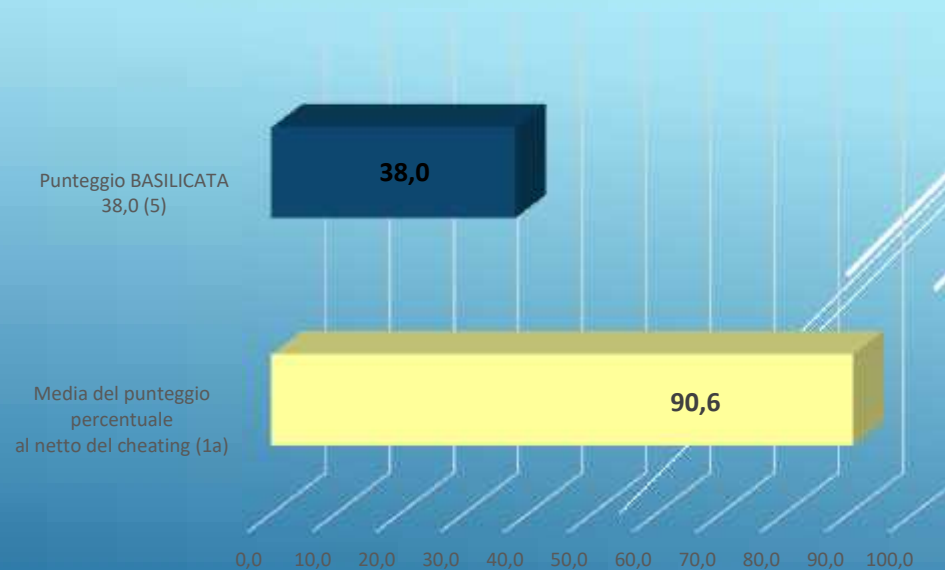


PUNTEGGI PROVA DI **ITALIANO** RISPETTO ALLA MEDIA REGIONALE



Percentuale Cheating: 0%

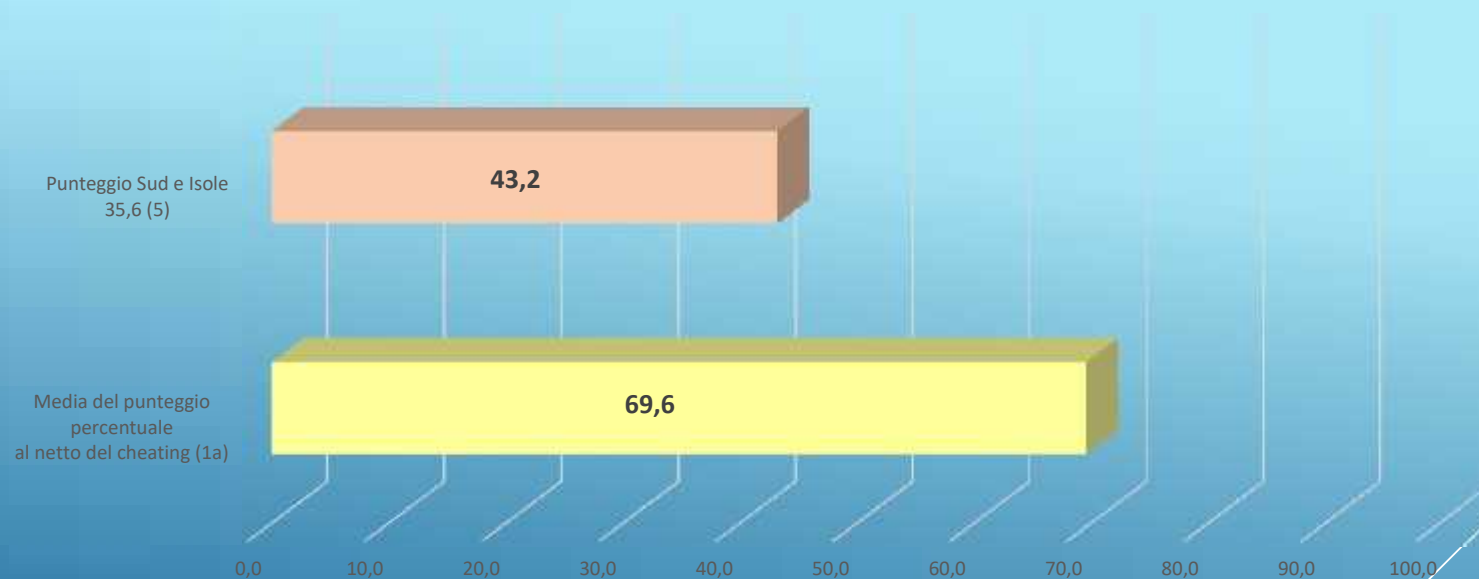
PUNTEGGI PROVA DI **MATEMATICA** RISPETTO ALLA MEDIA REGIONALE



ANDAMENTO COMPLESSIVO DEI RISULTATI DEGLI STUDENTI DELL'ISTITUTO "DE SARLO" RISPETTO AL **SUD E ISOLE**



PUNTEGGI COMPLESSIVI ITALIANO - MATEMATICA RISPETTO ALLA MEDIA DELLA ZONA GEOGRAFICA DI APPARTENENZA

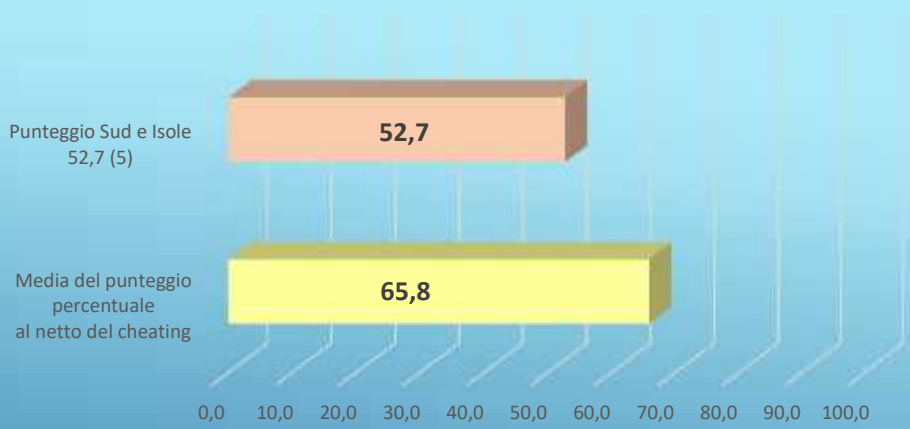


Percentuale Cheating: 0%

ANDAMENTO DEI RISULTATI DEGLI STUDENTI DELL'ISTITUTO "DE SARLO" RISPETTO AL SUD E ISOLE

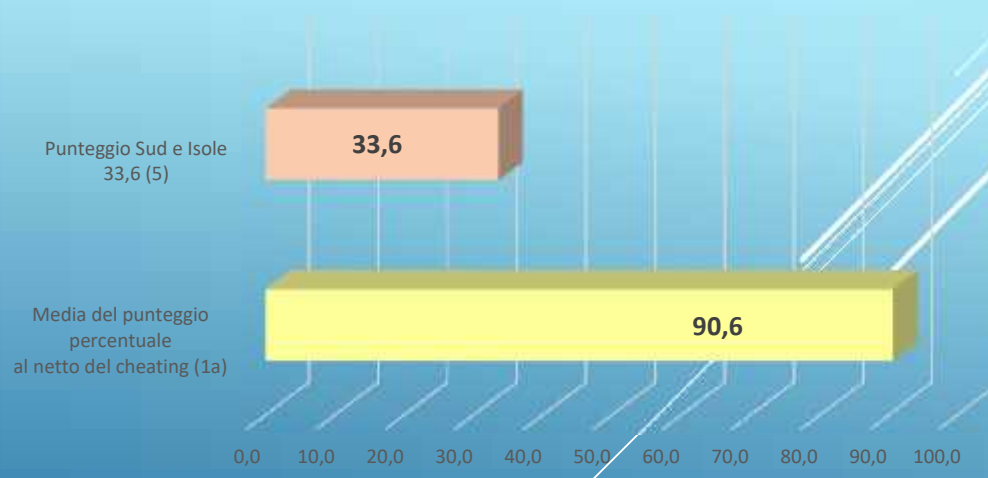


PUNTEGGI PROVA DI **ITALIANO** RISPETTO ALLA MEDIA DELLA ZONA GEOGRAFICA DI APPARTENENZA



Percentuale Cheating: 0%

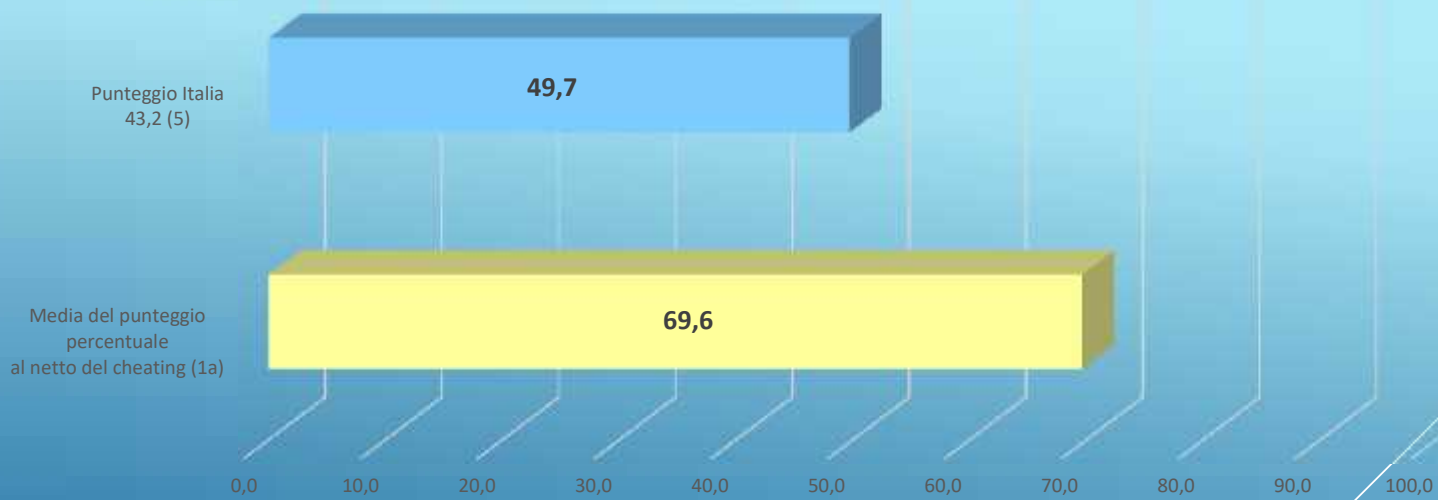
PUNTEGGI PROVA DI **MATEMATICA** RISPETTO ALLA MEDIA DELLA ZONA GEOGRAFICA DI APPARTENENZA



ANDAMENTO COMPLESSIVO DEI RISULTATI DEGLI STUDENTI DELL'ISTITUTO "DE SARLO" RISPETTO ALLA MEDIA ITALIANA



PUNTEGGI COMPLESSIVI ITALIANO - MATEMATICA RISPETTO ALLA MEDIA NAZIONALE

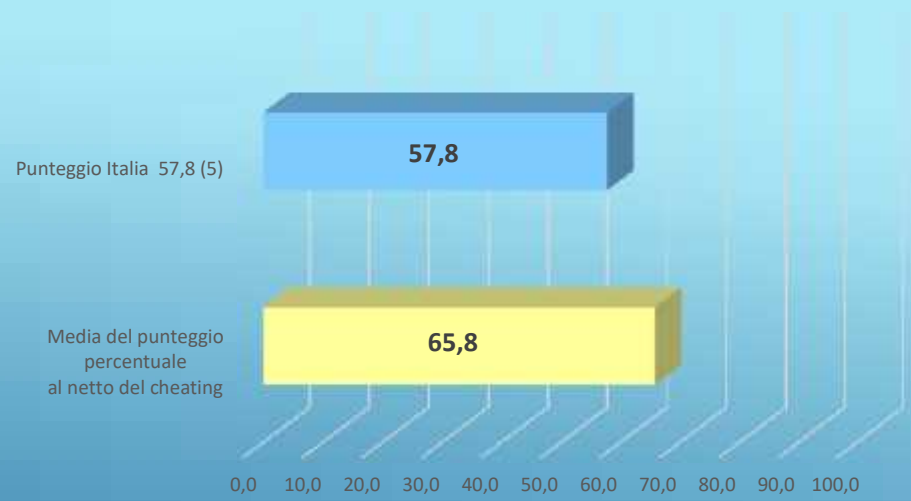


Percentuale Cheating: 0%

ANDAMENTO DEI RISULTATI DEGLI STUDENTI DELL'ISTITUTO "DE SARLO" RISPETTO ALLA MEDIA ITALIANA

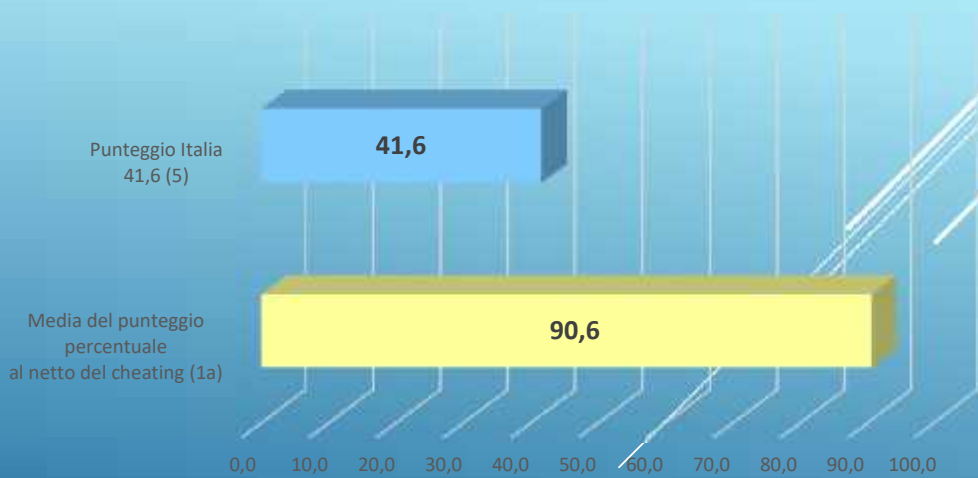


PUNTEGGI PROVA DI ITALIANO RISPETTO ALLA MEDIA NAZIONALE



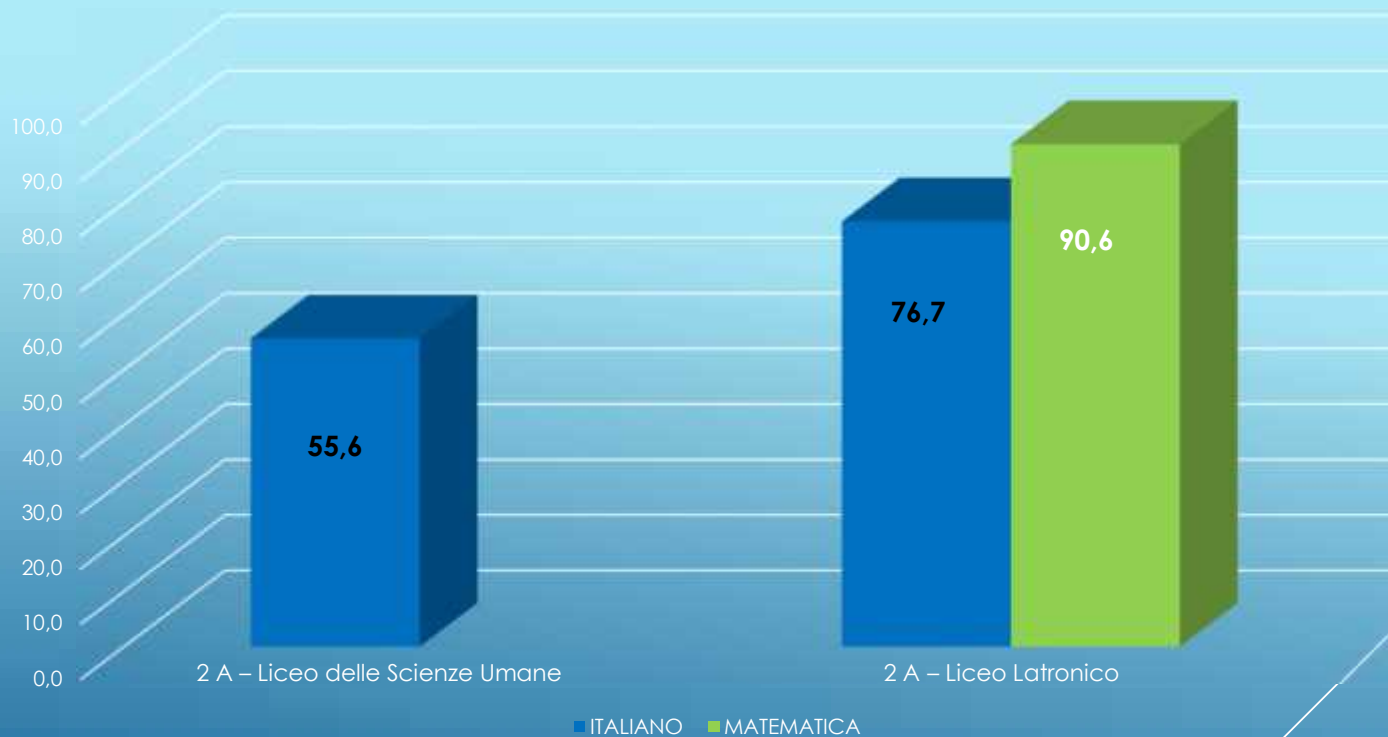
Percentuale Cheating: 0%

PUNTEGGI PROVA DI MATEMATICA RISPETTO ALLA MEDIA NAZIONALE



ANDAMENTO DELLE SINGOLE CLASSI NELLE PROVE DI ITALIANO E MATEMATICA

MEDIA DEL PUNTEGGIO IN ITALIANO E MATEMATICA*

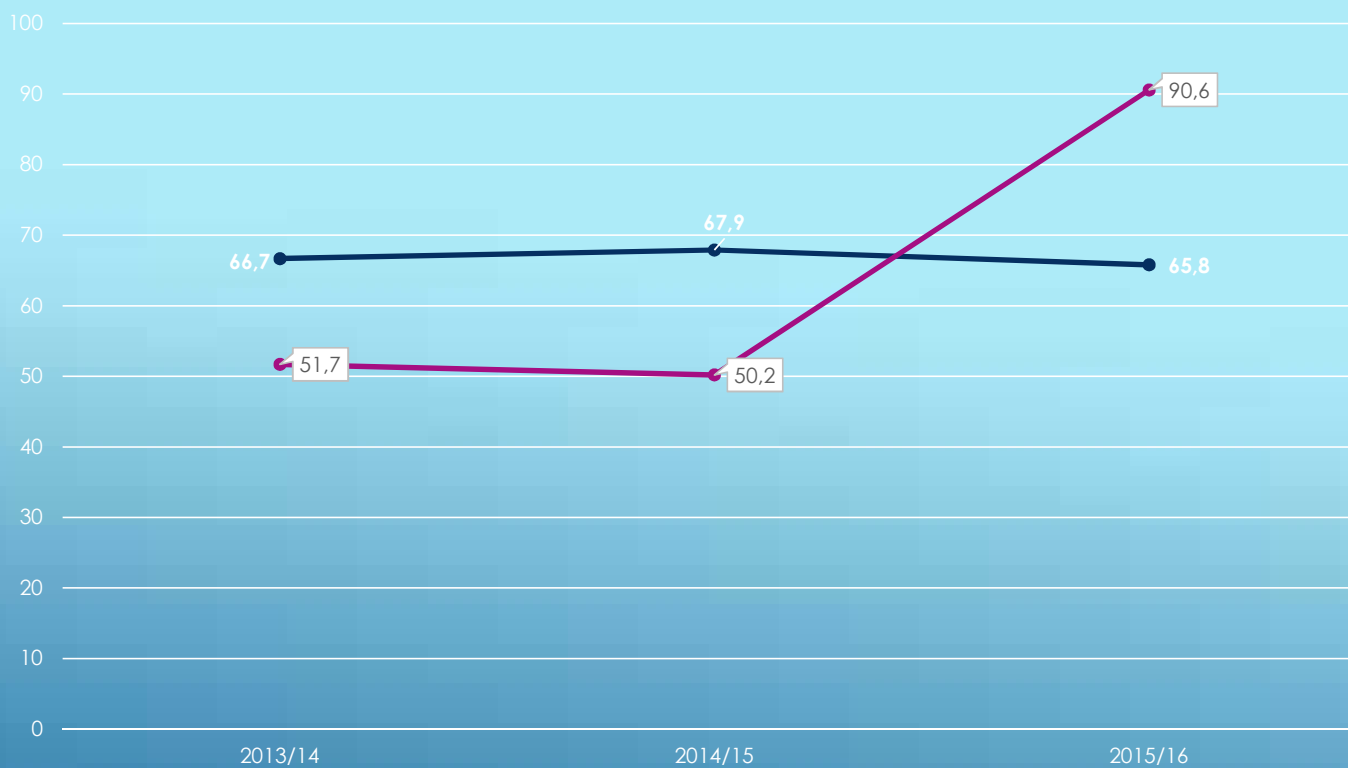


* I Risultati sono al netto del Cheating (0%).

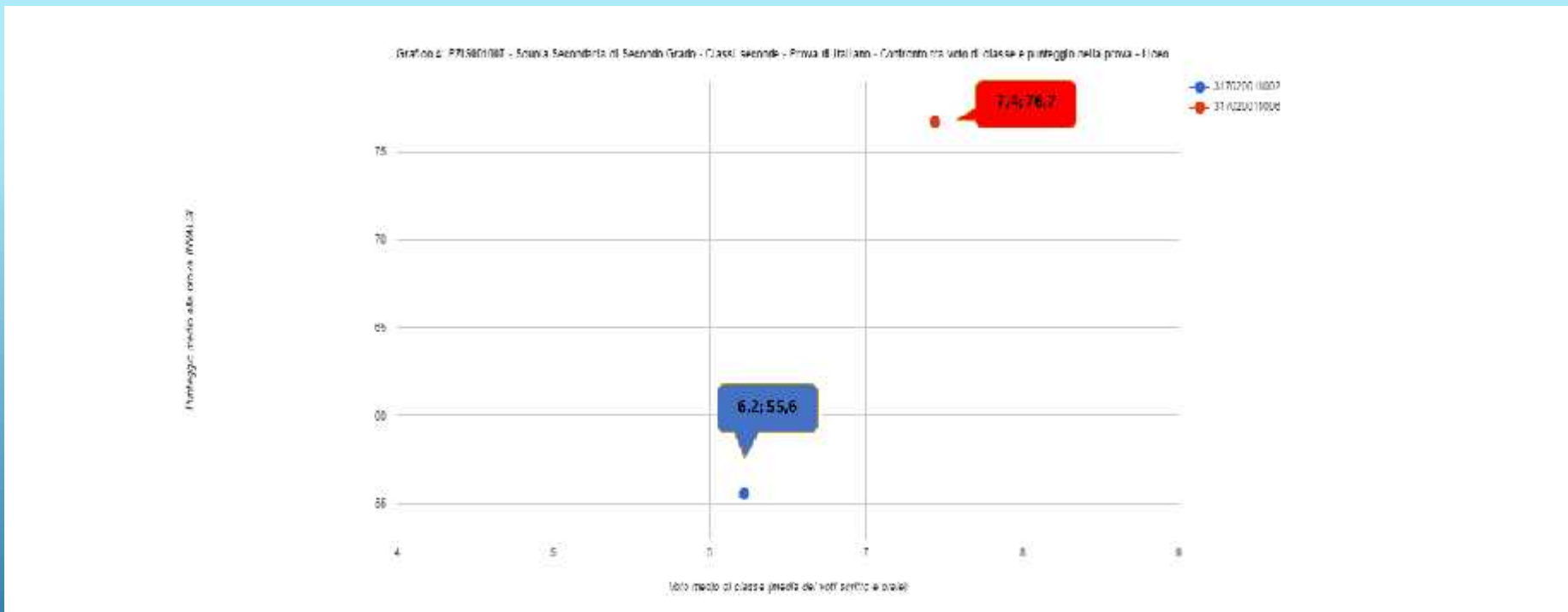
ANDAMENTO NEGLI ULTIMI ANNI SCOLASTICI

ITALIANO - MATEMATICA

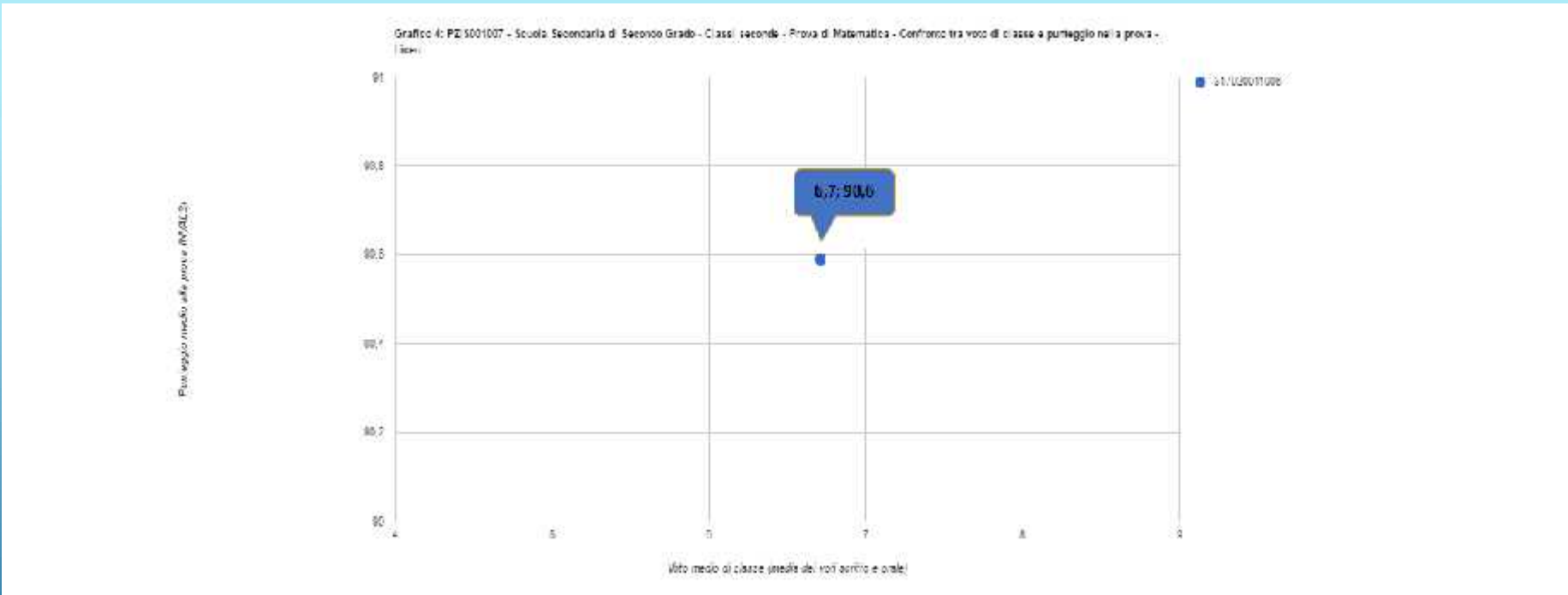
PZIS001007



CONFRONTO TRA VOTO DI CLASSE E PUNTEGGIO NELLA PROVA DI ITALIANO



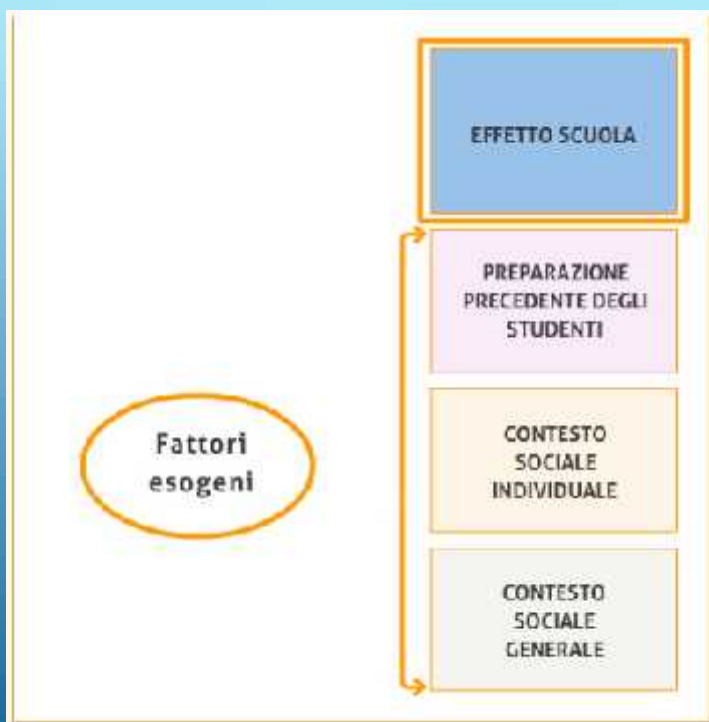
CONFRONTO TRA VOTO DI CLASSE E PUNTEGGIO NELLA PROVA DI MATEMATICA



EFFETTO SCUOLA

L'INVALSI restituisce alla scuola, oltre ai vari risultati, anche indicatori di **valore aggiunto**, che esprimono **l'effetto della scuola** sul livello di apprendimento degli alunni.

Il valore aggiunto consente ad ogni scuola di valutare il peso della propria azione sui risultati conseguiti dai suoi allievi nelle prove, al netto del peso di fattori esterni.



I grafici non sono completi in tutte le loro parti, perché in qualche caso l'Invalsi non ha restituito i dati. Questo succede...

- quando la partecipazione è stata inferiore al 50 % delle classi o del numero di alunni della scuola;
- quando i dati sono insufficienti o non sono stati caricati in maniera corretta.

PZIS001007



Grazie per l'attenzione